



3. Wat groeit er in onze klas ?

We hebben zelf net gepland. Maar eerst gaan we eens kijken of jullie enkele bekende lentebloemen kennen.




.....

.....

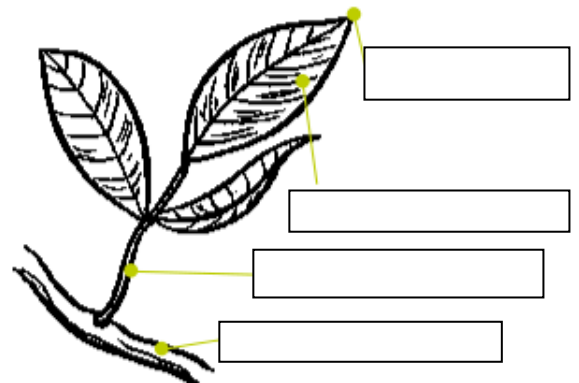
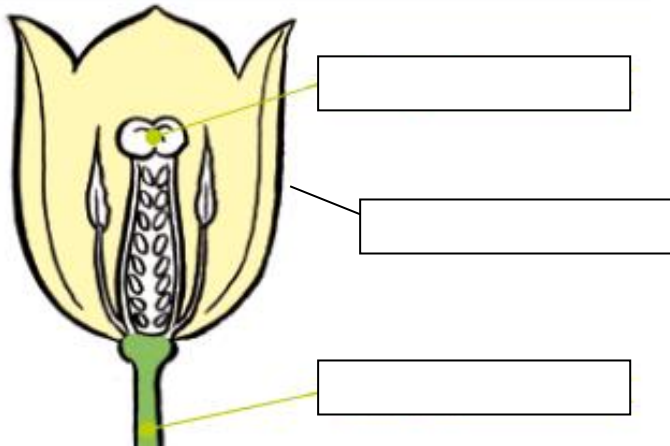
.....

.....

Vul de delen van de plant aan.
Kies uit : wortels, stengel, bloem, blad



Vul aan : stamper, stengel, bloemblad, blad, nerf, steel, tak.





Het begint allemaal heel klein.
Planten en bloemen zien er eerst heel anders uit.
Vul het groene vakje aan.

pitten	bollen of knollen	
		
↓	↓	↓
		
zonnebloemen	tulpen	gras

Wat heeft een plant nodig om te groeien ?

Aarde

Om iets te laten groeien moeten we het in de grond stoppen.

Er bestaat goede en slechte aarde.

Soms zitten er te veel stenen in of te veel zand.

De meeste planten kunnen daar niet in groeien.

Je kunt ook aarde kopen. Dat is **teelaarde**.

In die aarde zit er nog wat mest.

Dat doet de aarde nog beter groeien.



licht	warmte	water	lucht
			
In het donker kunnen de meeste planten en bloemen niet groeien. Ze hebben licht nodig.	De zon zorgt voor de warmte. Als er niet veel zon is, groeien de planten niet zo goed.	De regen zorgt voor het water voor de planten. Als het heel lang niet regent, groeien de planten niet zo goed.	Buiten is er genoeg lucht. Anders kunnen wij niet ademen.

Zet de 5 zaken die een plant nodig heeft om te groeien nog eens op een rijtje :

1.
2.
3.
4.
5.





We helpen de natuur een beetje.



Kijk en lees.

grond		<p>Wij planten of zaaien in de aarde. We mengen de gewone aarde met teelaarde. Zo kunnen de planten en bloemen nog beter groeien.</p>
warmte		<p>Soms is het buiten nog wat te koud. In onze tuin staat een serre. Als er een beetje zon is, dan is het daar veel warmer. Zo kan papa een beetje vroeger beginnen te planten. Hij kweekt er vooral tomaten in.</p>
lucht		<p>Als je de aarde gewoon laat liggen, wordt ze hard. Opa maakt de aarde los met een hark. Zo kan er meer lucht bij de plantjes of de zaadjes.</p>
water		<p>In de zomer kan de aarde heel droog zijn. Het regent soms minder. De zon droogt alles snel op. Dan besproeit mama de bloemen zelf met water. Ik vind het heel leuk om haar te helpen.</p>



Kleur het vakje voor de tekstjes in de juiste kleur.

lucht

licht

warmte

water

grond

Papa wil zonnebloemen planten. Hij zorgt ervoor dat ze niet onder een boom staan. Daar is er te veel schaduw.

Elk jaar plant papa sla. Dan haalt hij slaplantjes bij opa. Opa kweekt slaplantjes in zijn serre. Een serre heeft papa niet.

Straks zal mama bloemen planten. Zij haalt in de winkel een zak teelaarde.



- De tomatenplantjes zijn al goed gegroeid.
Met een kleine hark maakt papa de aarde een beetje los.
- In ons huis staat een mooie plant.
Zondag begon het te regenen. Mama heeft de plant even buitengezet.
- De peterselie wil maar niet groeien.
'Ik denk dat het slechte aarde is', zegt tante.
- Ons gras wordt lichtjes bruin.
Ik denk dat het een beetje te droog is buiten.

Zo groeit een plant.



Schrijf boven de foto's de juiste naam.

Geef de foto's het juiste nummer. 1 = eerst, 4 = laatst.

